


CARACTÉRISTIQUES TECHNIQUES

- > Deux longueurs : 1000 et 1500 mm
- > Hauteur hors tout : 1180 mm
- > Hauteur hors sol : 1000 mm
- > Poteaux : tubes acier 35 x 35 mm, épaisseur 1,5 mm
- > Trois cadres, type "Croix de St André" standard :
 - cadre simple croix 30 x 30 mm avec rondelle centrale Ø 89 mm
 - cadre simple croix 30 x 30 mm avec 2 rosaces
 - cadre simple croix 25 x 15 mm avec grillage en fil de Ø 4 mm
- > Main courante au confort tactile qui, grâce à son léger débordement du cadre, permet une installation en ligne continue



Réf. P1725

RECOMMANDATIONS DE POSE

- > Pose par scellement direct

OPTIONS

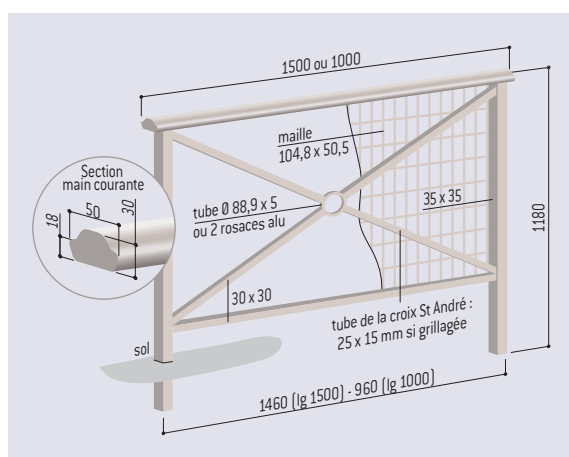
> Kit d'amovibilité Serrubloc® pour barrières de ville composé de deux fourreaux d'amovibilité, dont l'un est verrouillable par clé triangle. Auto-drainants : se posent à fond de fouilles. Réf. 203400

- > Pose sur platines ovales

RÉFÉRENCES

		Lg 1000 mm	Lg 1500 mm
	Simple croix	P1097	P1098
	Rosace	P1722	P1723
	Grillage	P1724	P1725

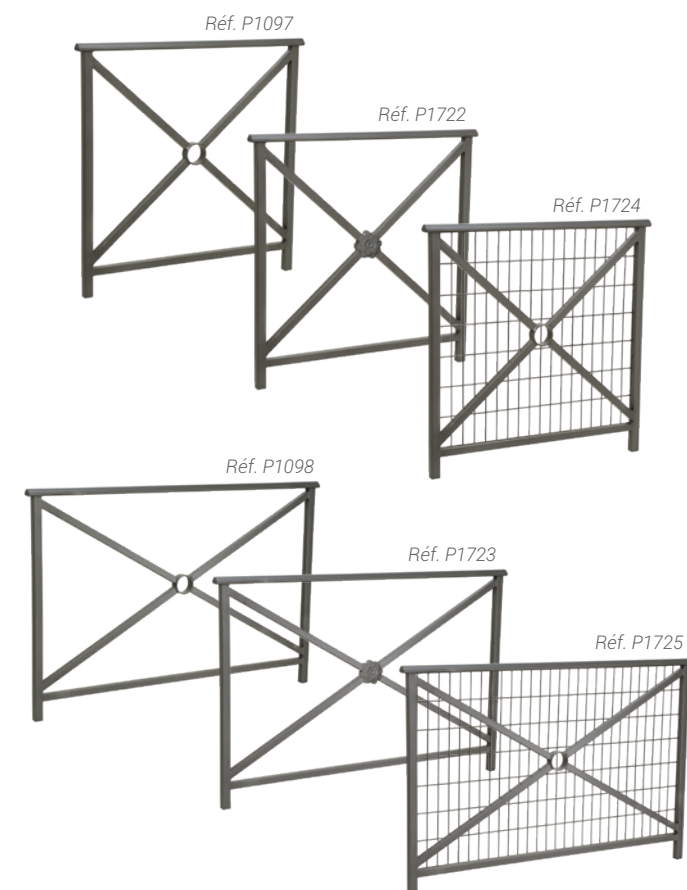
SCHÉMA



FINITION PEINTURE

- > Acier peint sur zinc selon nos coloris

RAL 3020	RAL 3004	RAL 5010	RAL 6005	RAL 8017
RAL 7044	RAL 9010	RAL 9005	Gris PROCITY®	Aspect Corten



Kit d'amovibilité
Serrubloc®
Réf. P1131

